

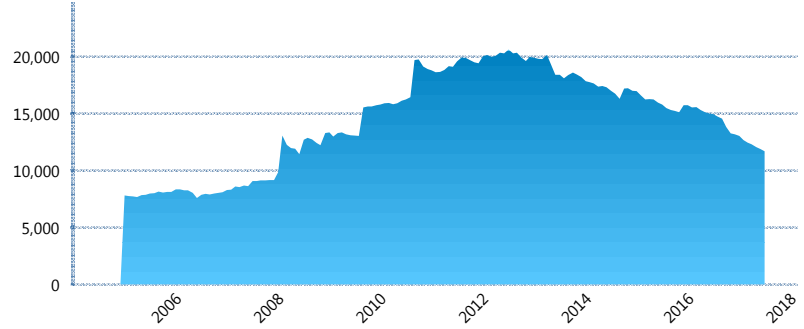
I. INFORMACIÓN FINANCIERA

I) Detalles del Fondo

Detalles del Fondo	
Razón Social	Siefore Banamex Básica 1, S.A. de C.V.
Inicio de Operaciones	23/09/2004
Tipo de Fondo	Básica
Clave Bolsa	SBBMX1
Activos Administrados *	11,690
ISIN	MX54SB1Y0017
Comisión Anual	0.99%
Administrador	Afore Banamex, S.A. de C.V., integrante del Grupo Financiero Banamex
Director General	C. Luis Sebastián Sayeg Seade
Presidente del Consejo	C. Luis Sebastián Sayeg Seade

Activos Administrados *

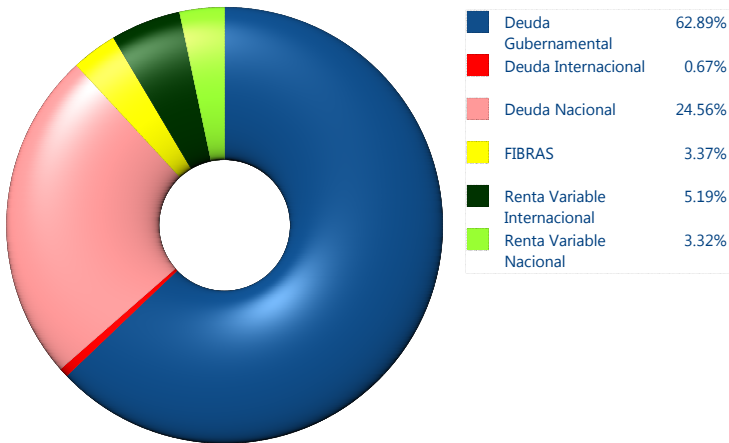
\$11,690



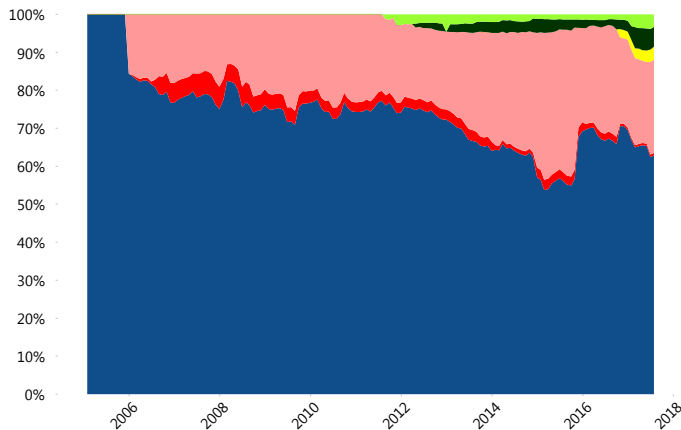
*Cifras en millones de pesos

Contiene el efecto de fusiones, cortes transversales y transferencias por edad. Para mayor información consultar: <http://www.consar.gob.mx/gobmx/Aplicativo/Factsheets/EC/ECSAR.pdf>

II) Inversiones



Evolución de Inversiones



Tipo de Instrumento		Banamex (SB1)	Sistema Básicas 1**
Renta Variable Nacional	Renta Variable Nacional	3.32%	1.83%
	Total	3.32%	1.83%
Renta Variable Internacional	Renta Variable Internacional	5.19%	3.81%
	Total	5.19%	3.81%
FIBRAS	FIBRAS	3.37%	0.75%
	Total	3.37%	0.75%
Deuda Nacional	Alimentos	1.04%	0.72%
	Automotriz	0.02%	0.01%
	Banca de Desarrollo	0.54%	2.28%
	Bancario	0.26%	1.79%
	Bebidas	0.03%	0.80%
	Cemento	0.00%	0.04%
	Centros Comerciales	0.00%	0.08%
	Consumo	1.04%	0.77%
	Empresas Productivas del Estado	1.94%	5.04%
	Estados	1.42%	1.67%
	Europesos	4.65%	2.69%
	Grupos Industriales	0.35%	0.79%
	Infraestructura	8.41%	5.51%
	Otros	0.68%	1.30%
	Papel	0.06%	0.30%
Serv. Financieros	1.06%	0.44%	
Telecom	0.83%	1.24%	
Transporte	0.61%	0.30%	
Vivienda	1.63%	3.26%	
Total	24.56%	29.03%	
Deuda Internacional	Deuda Internacional	0.67%	1.98%
	Total	0.67%	1.98%
Deuda Gubernamental	BONDESD	0.03%	0.33%
	BONOS	6.09%	5.47%
	BPA182	0.63%	2.19%
	CBIC	11.29%	4.42%
	CETES	2.52%	4.85%
	REPORTO	0.39%	1.82%
	UDIBONO	41.04%	42.76%
UMS	0.92%	0.76%	
Total	62.89%	62.59%	
Total	100.00%	100.00%	

**Considera las inversiones de todo el grupo de SIEFORES Básicas 1
Cifras al cierre de julio de 2017

III) Desempeño

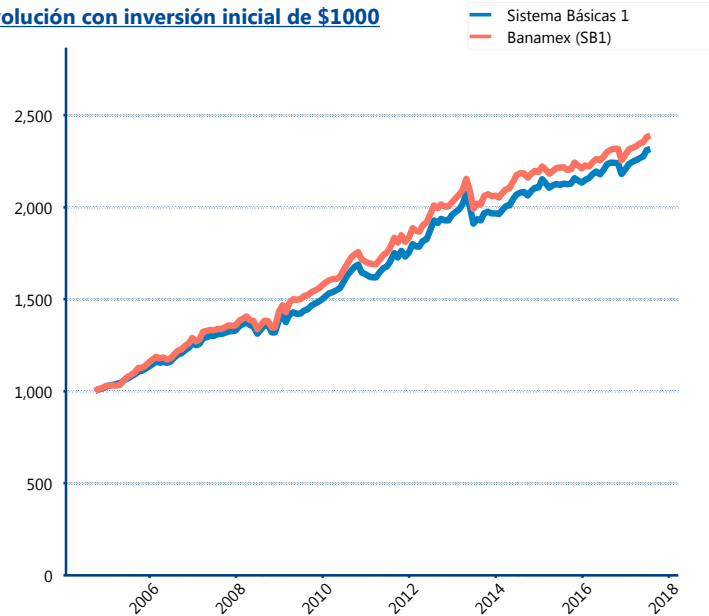
Rendimiento Bolsa

Tipo	Banamex (SB1)	Sistema Básicas 1
1 año	3.61%	3.47%
2 años	3.66%	4.15%
3 años	2.99%	3.65%
5 años	3.43%	3.64%

Indicador de Rendimiento Neto

Siefore	IRN %
Azteca (SB1)	4.15%
Profuturo (SB1)	4.13%
Inbursa (SB1)	4.08%
Coppel (SB1)	4.04%
Principal (SB1)	3.89%
XXI-Banorte (SB1)	3.89%
PensionISSSTE (SB1)	3.85%
SURA (SB1)	3.73%
Metlife (SB1)	3.62%
Invercap (SB1)	3.51%
Banamex (SB1)	3.36%
Promedio Simple	3.84 %
Promedio Ponderado	3.82 %

Evolución con inversión inicial de \$1000



Construido con el precio de la Siefore registrado en la Bolsa Mexicana de Valores

IV) Medidas de sensibilidad y riesgos

Evolución del Plazo Promedio Ponderado

